

giugno 2006

aprile 2015
aggiornamenti

Comune di Pozzuolo Martesana
Frazione di Trecella

Via S. Innocenzo

Area N°
43
scala: 1:200

RILIEVO E CENSIMENTO PLANIMETRICO
AREE VERDI

Eseguito da

Legenda:



INGRESSI CARRAI E PEDONALI



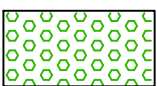
SUPERFICIE A PRATO



EDIFICI E PERTINENZE



PAVIMENTAZIONE IN ASFALTO



PAVIMENTAZIONE CARRABILE ERBOSA



PAVIMENTAZIONE IN CIOTTOLI



PAVIMENTAZIONE IN LASTRE DI CLS



PAVIMENTAZIONE IN MATTONE



SPECCHI D'ACQUA



PAVIMENTAZIONE IN PIASTRELLE



SUPERFICIE BOSCHIVA



CESPIUGLI MACCHIE



ALBERO




TABELLA ESSENZE




CEPPO



COLONNINA ENEL



CIPPO CLS STRADALE



ALTALENA



CARTELLO SEGNALETICO VARIO



CESTINO PICCOLO



IDRANTE



SEMAFORO



FONTANELLA MILANO



GIOCO COMPOSTO CASTELLO



PALO VARIO



PANCHINA IN CLS



PANCHINA 4 LIST. IN LEGNO



LAMPIONE STRADALE



PERCORSO VITA



GRIGLIA PIRKER IN ACCIAIO



PANETTONE DISSUASORE



CHIUSINO IN GHISA



PORTABICICLETTE



CADITOIA IN FERRO




MANUFATTO VARIO



CAMINO AERAZIONE



CADITOIA IN GHISA



CHIUSINO IN PVC



ALBERO DI NUOVO IMPIANTO



CHIUSINO IN LAMIERA



CORDONATURA IN CLS



TETTOIA IN FERRO



MURETTO PANCHINA



GUARD RAIL




RECINZIONE IN MANUFATTI METALLICI



RECINZIONE IN LEGNO TIPO STECCATO

RECINZIONE BASSA PROTEZIONE AIUOLE

MURETTO IN SASSO



PARCHEGGI AUTO - MOTO



PAVIMENTAZIONE A VERDE SPORTIVO



PAVIMENTAZIONE IN GOMMA




PAVIMENTAZIONE IN BATTUTO



PAVIMENTAZIONE IN CEMENTO



PAVIMENTAZIONE GHIAIA



PAVIMENTAZIONE IN AUTOBLOCCANTI



PAVIMENTAZIONE IN PIETRA



PRATO SCARPATA



PAVIMENTAZIONE IN CALCESTRE



PRATO INCOLTO



SIEPI



ARCHETTO A "U"



BACHECCA



STATUA



SASSO



TAVOLO DA PIC-NIC



CARTELLO PUBBLICITARIO



CESPUGLIO



CESTINO GRANDE



CESTINO RACCOLTA DIFFERENZIATA



CABINA TELEFONICA



GRIGLIA AERAZIONE



GIOCO SINGOLO



PALO ILLUMINAZIONE



PANCHINA 16 LIST. IN LEGNO



PANCHINA IN PIETRA




GIOCO COMPOSTO



FARO A PAVIMENTO



CHIUSINO IN PIETRA



CHIUSINO IN CEMENTO



PANCHINA IN FERRO



TRALICCIO



ALLACCIO IRRIGAZIONE



PALO GAS



PALO TELECAMERA



PENNONE BANDIERA



CADITOIA IN CLS



FARO MULTIPLO



TORRE FARO



CORDONATURA IN PIETRA



RAMPICANTE



RECINZIONE IN MURATURA



PARAPETTO METALLICO



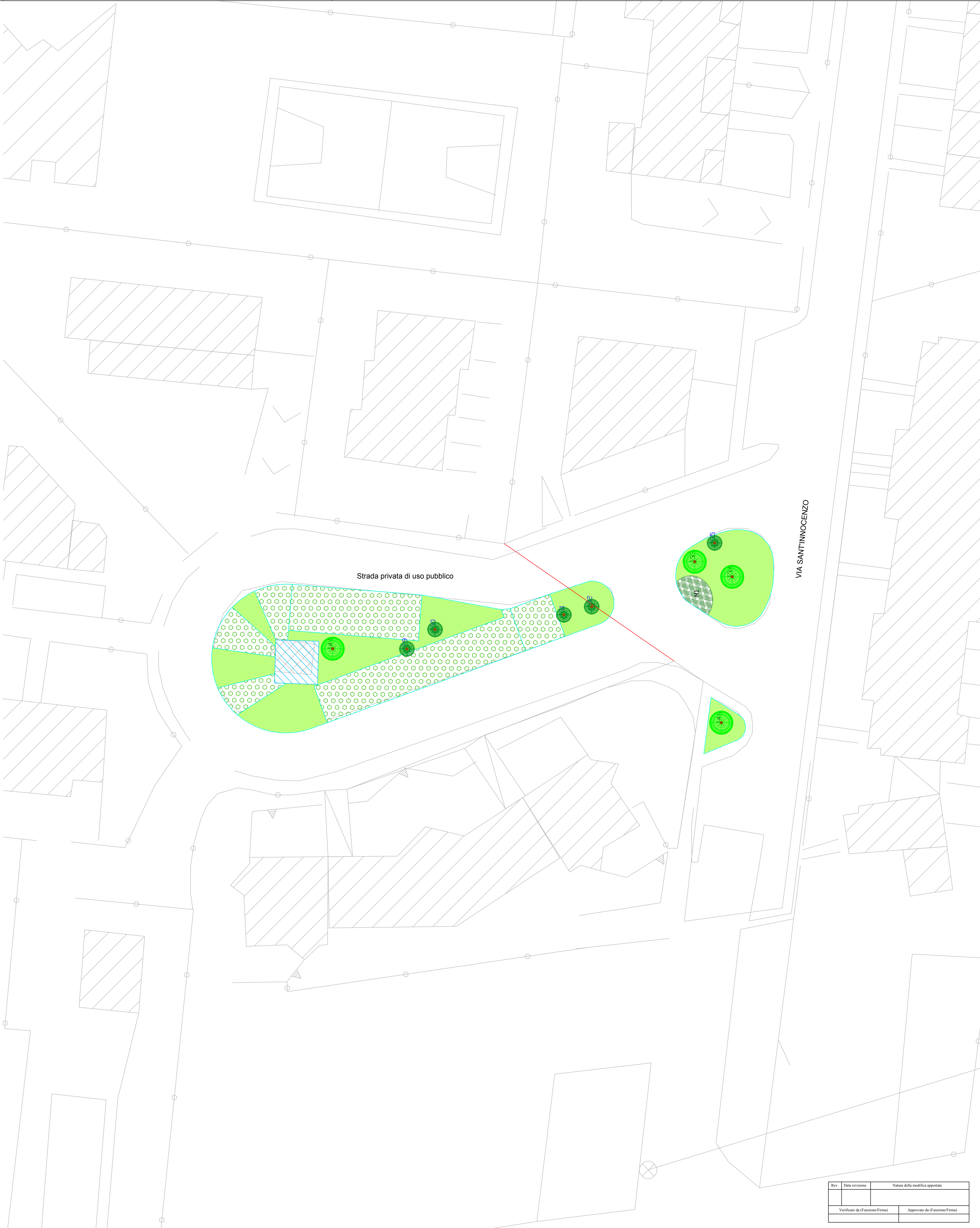
RECINZIONE ORSOGRILL



RECINZIONE IN RETE PLASTIFICATA ALTA

RECINZIONE IN BLOCCHI E LASTRE DI CLS

MURO IN C.A.



Rev.	Data revisione	Natura della modifica apportata
Verificato da (Funzione/Firma)		Approvato da (Funzione/Firma)